



# 2024 B 午前発2日間フリーコース 行程表

(フリー登山) 関東発 河口湖・吉田ルート



出発日	月 日 ( )	(プラン) 7合目以上 ・ 8合目以上 ・ 白雲荘指定	山小屋1泊2食付き
代表者名	様		参加人数 集合場所 出発時間 到着予定時間
出発地	北千住:(往路)北千住駅西口 国道4号線 三菱UFJ銀行前 / (復路)北千住駅周辺	名	9:20 9:30 18:00頃
	錦糸町:(往路)オリナス錦糸町前 / (復路)錦糸町駅周辺	名	9:30 9:40 18:00頃
	東京:(往路)東京駅八重洲口 丸の内鍛冶橋駐車場 / (復路)東京駅周辺	名	10:00 10:20 17:10頃
	新宿:(往路)JR新宿駅西口・新宿センタービル南側 / (復路)新宿駅西口周辺	名	10:50 11:00 16:30頃
現地出発地	富士山:富士急雲上閣前		11:20 11:40

☆ スケジュール \* 利用予定バス会社 (株)ジャムジャムエクスプレス 他協定バス会社

	行程	宿泊	食事
1	ルート①>北千住(9:30発)=東京(10:20発)=新宿(11:00発) ルート②>錦糸町(9:40発)=東京(10:20発)=新宿(11:00発) =<新東名・東名又は中央道・富士スバルライン>=富士スバルライン五合目(14:30頃着) 富士スバルライン五合目(休憩・登山準備)15:30頃出発---お客様のペースで登山(約3~5時間)--- ---山小屋(仮眠)	山小屋 仮眠 七・八・本八合目	朝:-- 昼:-- 夕:○
2	山小屋(深夜23:00~24:00出発)---お客様のペースで登山(約2~4時間)---山頂(ご来光・朝食/弁当)--- ---お客様のペースで下山(6:00頃下山開始/約4時間)---富士スバルライン五合目(11:40頃出発) <富士スバルライン>=泉水(12:10~13:40頃 入浴&自由屋食 約90分)= ルート①>新宿(16:30頃)=東京(17:10頃)=北千住(18:00頃) ルート②>新宿(16:30頃)=東京(17:10頃)=錦糸町(18:00頃)	--	朝:弁 昼:-- 夕:--

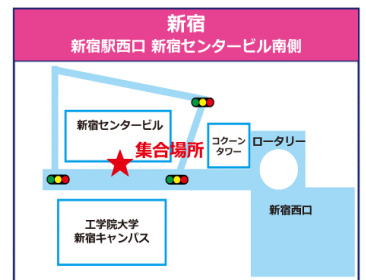
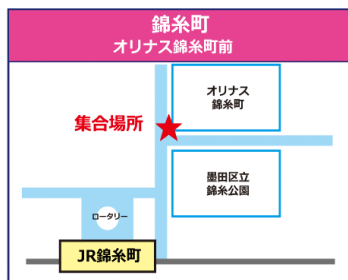
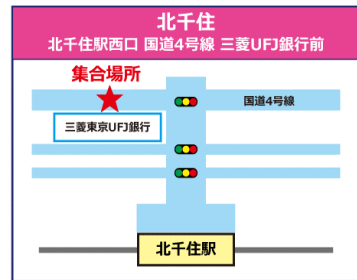
☆ 利用施設

登山準備	富士急雲上閣 (コインロッカー有料 300円~600円)	0555-72-1355
仮眠場所	七合目花小屋:0555-24-6523	七合目日の出館:0555-24-6522
	八合目白雲荘:0555-22-1322	八合目元祖室:0555-24-6513
	本八合目富士山ホテル:0555-24-6512	
入浴施設	富士山溶岩の湯 泉水 貸しタオル:フェスタオル100円/バスタオル200円)	0555-24-2438

※山小屋はご予約プランによって異なり、当日のご案内となります。

☆ インフォメーション

- 添乗員は同行いたしません。往復のバス乗車時間中の代行業務はバス乗務員が行います。
- 集客人数によりマイクロバス等での運行や、途中サービスエリア等にて他地区のバスに乗り換えの場合もございます。
- 1日目の昼食時間は、途中のサービスエリアで時間を設けます。(各自負担)
- 1日目の五合目到着時、当社駐在員より指示がありますので指示に従って行動してください。
- ツアーは雨天決行です。台風等の豪雨の場合は事前にツアー中止のご連絡をさせていただきます。
- 当日天候が急変し、山小屋もしくは安全指導センターの判断で登山を中止する場合がございます。
- お荷物はバス車内に置くことができますが、貴重品はご遠慮ください。五合目にはコインロッカー(有料300円~600円)がございます。
- 五合目で標高2000mを超える為、空気が薄く登山行程中に高山病になる恐れがございます。
- 五合目到着後、30分以上休憩を取り、身体を標高に慣らしてから登山開始をお勧めします。
- 山小屋は男女混合の相部屋となり、枕・布団・毛布はございますが、入浴はできませんのでご了承ください。
- 富士山では水が貴重な為、全て有料になります。飲み水以外の利用分も計算してご準備ください。
- トイレは有料です。お手元に小銭をご用意ください。
- 天候や行程によりご来光が見えない場合もございます。また多客期は、登山道の渋滞により登頂ができない場合もございます。
- 当日予定宿泊施設以外の山小屋に宿泊した場合の宿泊料金は、お客様の負担となり、旅行代金の払い戻しもございません。
- 当社ツアーは吉田口(河口湖口)登山道を使用しております。下山途中の一箇所に分岐点がありますのでご注意ください。
- お帰りは五合目富士急雲上閣前が集合場所となります。バスは定刻に出発しますので、時間厳守をお願いいたします。
- 世界遺産登録に伴い、富士山保全協力金として入山料1,000円(任意)を道中にて徴収しておりますのでご協力をお願いいたします。また、通行料2,000円の義務化に伴い五合目にて徴収いたします。お支払いをお願いいたします。(※どちらも旅行代金には含まれません)
- 道路交通法により高速道路上のシートベルト着用が義務付けられています。ご協力をお願いいたします。



当日緊急連絡先:090-6803-0956 (集合時間から出発時間まで)