

2026 B 午前発 富士登山 2日間 行程表 (フリー登山) 中部発 吉田ルート

出発日	月 日 ()	(プラン)	7合目以上	8合目以上	白雲荘指定	山小屋1泊2食付き
代表者名	様		参加人数	集合時間	出発時間	到着予定時間
出発地	四日市:近鉄四日市駅西口 四日市市民公園前 噴水前		名	6:10	6:20	21:10頃
	岐阜:JR岐阜駅北口 じゅうろくプラザ前		名	6:20	6:30	21:00頃
	名古屋:JR名古屋駅西側 太閤通口広場(旧:ゆりの噴水前)		名	7:00	7:20	20:10頃
	豊田:名鉄トヨタホテル前		名	8:20	8:30	19:10頃
	岡崎:名鉄東岡崎駅 南口 ロータリー		名	9:00	9:10	18:30頃
	豊橋:JR豊橋駅東口 豊橋信用金庫前		名	10:10	10:20	17:20頃
現地出発地	富士山:富士急雲上閣前			10:40	11:00	

★ スケジュール * 利用予定バス会社 (株)ジャムジャムエクスプレス 他協定バス会社

	行程	仮眠	食事
1	ルート①>四日市(6:20発)=名古屋(7:20発)=豊田(8:30発)=岡崎(9:10発)=豊橋(10:20発)=	山小屋 仮眠 七・八・本八 合目	朝:--
	ルート②>岐阜(6:30発)=名古屋(7:20発)=豊田(8:30発)=岡崎(9:10発)=豊橋(10:20発)=		昼:--
	=<途中SAにて各自昼食>=富士スバルライン五合目(14:30頃着)		夕:○
	富士急雲上閣(休憩・登山準備)15:30頃出発---お客様のペースで登山(約3~5時間)---		夜:○
2	山小屋(深夜23:00~24:00出発)---お客様のペースで登山(約2~4時間)---山頂(ご来光・朝食弁当)---	-	朝:弁
	--- お客様のペースで下山(6:00頃下山開始/約4時間)---富士スバルライン五合目(11:00出発)		昼:--
	<富士スバルライン>=御殿場温泉「気楽坊」(12:00~13:30頃 入浴&自由昼食 約90分)=		夕:--
	ルート①>豊橋(17:20頃)=岡崎(18:30頃)=豊田(19:10頃)=名古屋(20:10頃)=四日市(21:10頃)		夜:--
ルート②>豊橋(17:20頃)=岡崎(18:30頃)=豊田(19:10頃)=名古屋(20:10頃)=岐阜(21:00頃)		夜:--	

★ 利用施設

登山準備	富士急雲上閣 (コインロッカー有料 300円~600円)	0555-72-1355
仮眠場所	七合目花小屋:0555-24-6523	七合目日の出館:0555-24-6522
	八合目白雲荘:0555-22-1322	八合目元祖室:0555-24-6513
	本八合目富士山ホテル:0555-24-6512	
入浴施設	御殿場温泉「気楽坊」 貸しタオル:フェイスタオル無料・バスタオル200円	0550-87-5126

左記同等クラスへのご案内となります。

※山小屋はご予約プランによって異なり、当日のご案内となります。

★ インフォメーション

- 添乗員は同行いたしません。往復のバス乗車時間中の代行業務はバス乗務員が行います。
- 集客人数によりマイクロバス等での運行や、途中サービスエリア等にて他地区のバスに乗り換えの場合もございます。
- 1日目の昼食時間は、途中のサービスエリアで時間を設けます。(各自負担)
- 1日目の五合目到着時、当社駐在員より指示がありますので指示に従って行動してください。
- ツアーは雨天決行です。台風等の豪雨の場合は事前にツアー中止のご連絡をさせていただく場合がございます。
- 当日天候が急変し、山小屋もしくは安全指導センターの判断で登山を中止する場合もございます。
- お荷物はバス車内に置くこともできますが、貴重品はご遠慮ください。五合目にはコインロッカー(有料300円~600円)がございます。
- 五合目で標高2000mを超える為、空気が薄く登山行程中に高山病になる恐れがございます。
- 五合目到着後、30分以上休憩を取り、身体を標高に慣らしてから登山開始をお勧めします。
- 山小屋は男女混合の相部屋となり、枕・布団・毛布はございますが、入浴はできませんのでご了承ください。
- 富士山では水が貴重な為、全て有料になります。飲み水以外の利用分も計算してご準備ください。
- トイレは有料です。お手元に小銭をご用意ください。
- 天候や行程によりご来光が見えない場合もございます。また多客期は、登山道の渋滞により登頂ができない場合もございます。
- 当日予定宿泊施設以外の山小屋に宿泊した場合の宿泊料金は、お客様の負担となり、旅行代金の払い戻しもございません。
- 当社ツアーは吉田口(河口湖口)登山道を使用しております。下山途中の一箇所に分岐点がありますのでご注意ください。
- お帰りは五合目富士急雲上閣前が集合場所となります。バスは定刻に出発しますので、時間厳守をお願いいたします。
- 道路交通法により高速道路上のシートベルト着用が義務付けられています。ご協力をお願いいたします。
- **入山料4,000円(1人1回)現地にてお支払いをお願いいたします。**

※集合場所マップは裏面をご確認ください。

☆集合場所

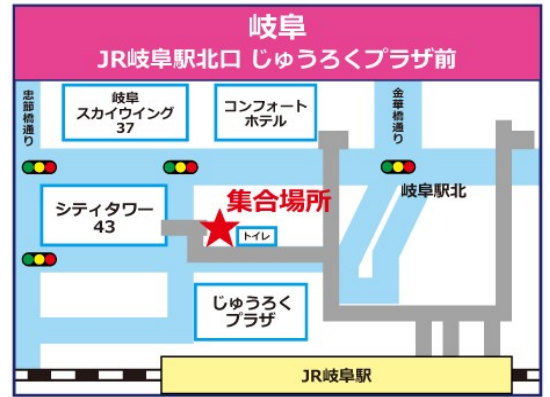
当日緊急連絡先: 090-1628-3294 (出発30分前から出発時間まで)

ルート①



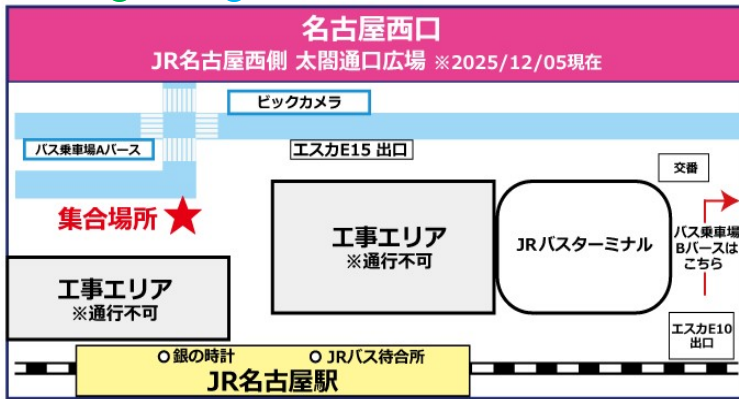
集合6:10 出発6:20

ルート②



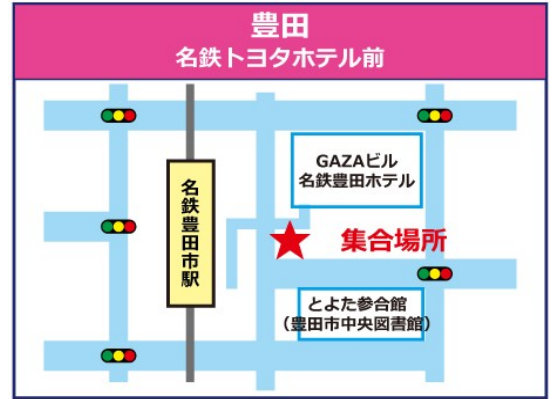
集合6:20 出発6:30

ルート① ルート②



集合7:00 出発7:20

ルート① ルート②



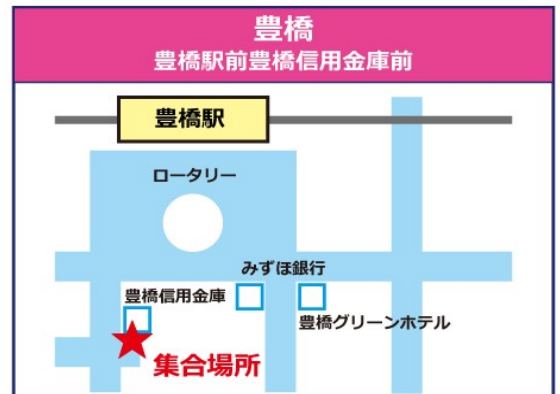
集合8:20 出発8:30

ルート① ルート②



集合9:00 出発9:10

ルート① ルート②



集合10:10 出発10:20