

## 2026 A 午前発 富士登山 2日間 行程表 (富士山専任ガイド同行) 中部発 吉田ルート

出発日	月 日 ( )	(プラン)	7合目以上	・ 8合目以上	・ 白雲荘指定	山小屋1泊2食付き
代表者名	様		参加人数	集合時間	出発時間	到着予定時間
出発地	四日市:近鉄四日市駅西口 四日市市民公園前 噴水前		名	6:10	6:20	21:10頃
	岐阜:JR岐阜駅北口 じゅうろくプラザ前		名	6:20	6:30	21:00頃
	名古屋:JR名古屋駅西側 太閤通口広場(旧:ゆりの噴水前)		名	7:00	7:20	20:10頃
	豊田:名鉄トヨタホテル前		名	8:20	8:30	19:10頃
	岡崎:名鉄東岡崎駅 南口 ロータリー		名	9:00	9:10	18:30頃
	豊橋:JR豊橋駅東口 豊橋信用金庫前		名	10:10	10:20	17:20頃
現地出発地	富士山:富士急雲上閣前			10:40	11:00	

★ スケジュール \* 利用予定バス会社 (株)ジャムジャムエクスプレス 他協定バス会社

	行程	仮眠	食事
1	ルート①>四日市(6:20発)=名古屋(7:20発)=豊田(8:30発)=岡崎(9:10発)=豊橋(10:20発)=	山小屋  仮眠 七・八・本八 合目	朝:—
	ルート②>岐阜(6:30発)=名古屋(7:20発)=豊田(8:30発)=岡崎(9:10発)=豊橋(10:20発)=		昼:—
	=<途中SAにて各自昼食>=富士スバルライン五合目(14:30頃着)		夕:○
	富士急雲上閣(休憩・登山準備)15:30頃出発---富士登山専任ガイドと共に登山(約3~5時間)---		
	---山小屋(夕食・仮眠)		
2	山小屋(深夜23:00~24:00出発)---富士登山専任ガイドと共に登山(約2~4時間)---山頂(ご来光・朝食弁当)---		朝:弁
	---富士登山専任ガイド指示のもと下山(6:00頃下山開始/約4時間)---富士スバルライン五合目(11:00頃出発)		昼:—
	<富士スバルライン>=御殿場温泉「気楽坊」(12:00~13:30頃 入浴&自由昼食 約90分)=		夕:—
	ルート①>豊橋(17:20頃)=岡崎(18:30頃)=豊田(19:10頃)=名古屋(20:10頃)=四日市(21:10頃)		
	ルート②>豊橋(17:20頃)=岡崎(18:30頃)=豊田(19:10頃)=名古屋(20:10頃)=岐阜(21:00頃)		夕:—

### ★ 利用施設

登山準備	富士急雲上閣 (コインロッカー有料 300円~600円)	0555-72-1355
仮眠場所	七合目花小屋:0555-24-6523	七合目日の出館:0555-24-6522
	八合目白雲荘:0555-22-1322	八合目元祖室:0555-24-6513
	本八合目富士山ホテル:0555-24-6512	
入浴施設	御殿場温泉「気楽坊」 貸しタオル:フェイスタオル無料・バスタオル200円	0550-87-5126

※山小屋はご予約プランによって異なり、当日のご案内となります。

### ★ インフォメーション

- 添乗員は同行いたしません。往復のバス乗車時間中の代行業務はバス乗務員が行います。
  - 集客人数によりマイクロバス等での運行や、途中サービスエリア等にて他地区のバスに乗り換えの場合もございます。
  - 1日目の昼食時間は、途中のドライブイン又はサービスエリアで時間を設けます。(各自負担)
  - 1日目の五合目到着時、当社駐在員より指示がありますので指示に従って行動してください。
  - 1日目の五合目到着から2日目の五合目到着までは他地区出発のお客様と合同での登山となります。
- 交通状況により他地区出発のお客様の五合目到着が遅れた場合は登山開始まで待ち時間が発生する場合がありますので予めご了承ください。
- 2日目の山小屋出発時間は、ご来光の時間や混雑状況にもよりますので、当日富士登山専任ガイドにご確認ください。
  - 富士山専任ガイド同行コースではガイドの指示に従い行動してください。指示に従っていただけない方、体調不良・体力不足と判断された方は、ガイドの判断により強制的にリタイア又は離団とさせていただきます。その場合も返金等の補償は一切ございません。
  - 当日天候により、山小屋~山頂への登山・オプションのお鉢めぐりを中止させていただく場合がございます。
  - ツアーは雨天決行です。台風等の豪雨の場合は事前にツアー中止のご連絡をさせていただく場合があります。
  - 当日天候が急変し、山小屋もしくは安全指導センターの判断で登山を中止する場合がございます。
  - お荷物はバス車内に置くこともできますが、貴重品はご遠慮ください。五合目にはコインロッカー(有料300円~600円)がございます。
  - 五合目で標高2000mを超える為、空気が薄く登山行程中に高山病になる恐れがあります。
  - 五合目到着後、30分以上休憩を取り、身体を標高に慣らしてから富士登山専任ガイドの指示のもと登山開始となります。
  - 山小屋は男女混合の相部屋で、混雑時は一人あたり1畳未満の割当てとなる為、十分に睡眠がとれない場合がございます。また、枕・布団・毛布はございますが、入浴はできませんのでご了承ください。
  - 富士山では水が貴重な為、全て有料になります。飲み水以外の利用分も計算してご準備ください。
  - トイレは有料です。お手元に小銭をご用意ください。
  - 天候や行程によりご来光が見えない場合もございます。また多客期は、登山道の渋滞により登頂ができない場合もあります。
  - 当日予定宿泊施設以外の山小屋に宿泊した場合の宿泊料金は、お客様の負担となり、旅行代金の払い戻しもございません。
  - 当社ツアーは吉田口(旧河口湖口)登山道を利用しております。下山途中の一箇所に分岐点がありますのでご注意ください。
  - お帰りは五合目富士急雲上閣前が集合場所となります。バスは定刻に出発しますので、時間厳守をお願いいたします。
  - 道路交通法により高速道路上のシートベルト着用が義務付けられています。ご協力をお願いいたします。
- 入山料4,000円(1人1回)現地にてお支払いをお願いいたします。

#### 当日オプション「山頂お鉢巡り(約90分)」

(登山ガイドへ申込・現地払い@1,100円)  
※天候により中止の場合があります。  
※希望されても登山ガイド判断でお断りする場合があります。

※集合場所マップは裏面をご確認ください。

# ☆集合場所

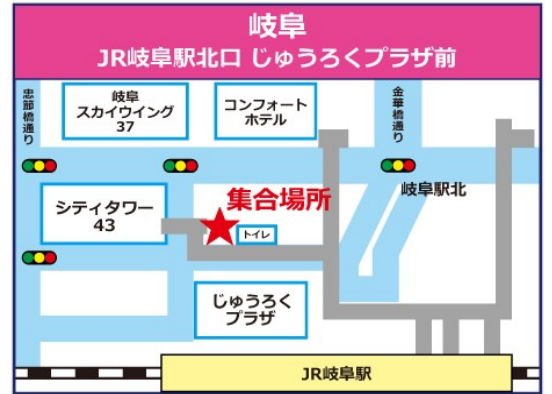
当日緊急連絡先: 090-1628-3294 (出発30分前から出発時間まで)

## ルート①



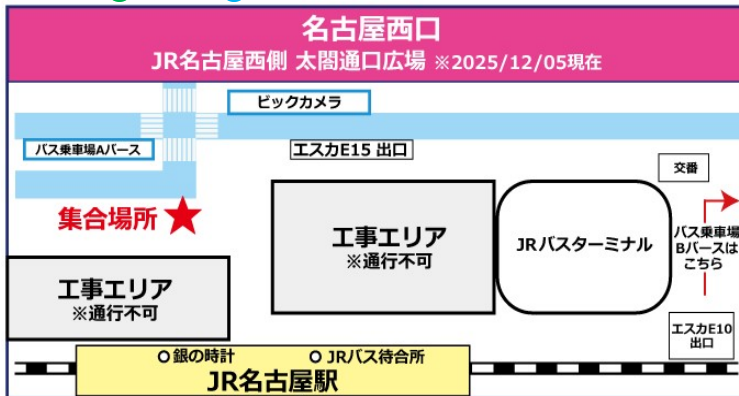
集合6:10 出発6:20

## ルート②



集合6:20 出発6:30

## ルート① ルート②



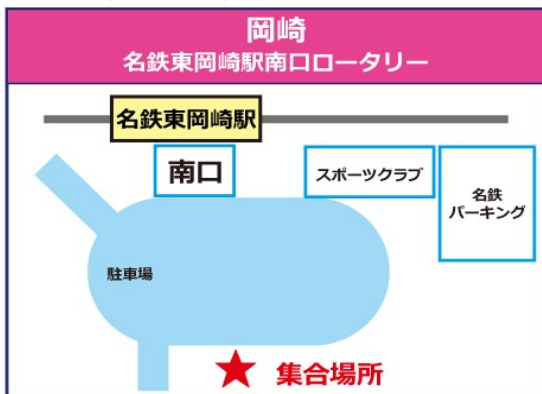
集合7:00 出発7:20

## ルート① ルート②



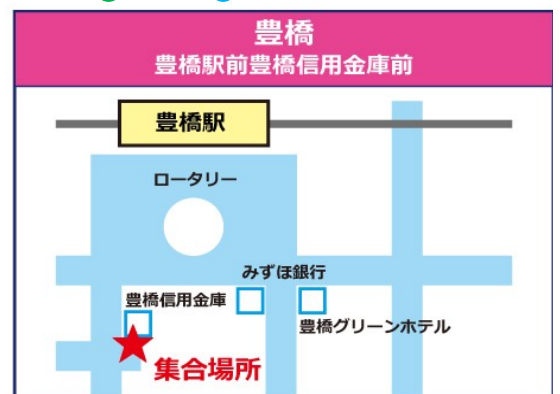
集合8:20 出発8:30

## ルート① ルート②



集合9:00 出発9:10

## ルート① ルート②



集合10:10 出発10:20